

DATOS ESTADÍSTICOS MEDIACIÓN INTRAJUDICIAL

AÑO 2019

1.- PROCEDIMIENTOS JUDICIALES DERIVADOS A SESIONES INFORMATIVAS DE MEDIACIÓN.

En el año 2019 los Juzgados de Primera Instancia nº1, nº 3, nº 4, nº 5, nº 6, nº 7, nº 8, nº 9, nº 10 y nº 11 de Santander, y la Sección 2ª de la Audiencia Provincial de Cantabria **han derivado un total de 297 procedimientos judiciales** a sesiones informativas de mediación, señaladas los viernes hábiles de cada mes. **En la práctica se han llevado a cabo 313 derivaciones a Sesión Informativa de Mediación (SIP)**, correspondientes a los 297 procedimientos judiciales, y ello en tanto que 16 SIP se han vuelto a señalar bien a iniciativa de las partes o al acordar una nueva derivación el órgano judicial.

A) SESIONES INFORMATIVAS MEDIACIÓN CIVIL:

| | |
|--|-----------------|
| Nº SIP señaladas por el Juzgado nº 1: | 4 |
| Nº SIP señaladas por el Juzgado nº 3: | 12 |
| Nº SIP señaladas por el Juzgado nº 4: | 16 |
| Nº SIP señaladas por el Juzgado nº 5: | 5 |
| Nº SIP señaladas por el Juzgado nº 6: | 5 |
| Nº SIP señaladas por el Juzgado nº 7: | 25 |
| Nº SIP señaladas por el Juzgado nº 8: | 4 |
| Nº SIP señaladas por el Juzgado nº 10: | 1 |
| TOTAL..... | 72 (23%) |

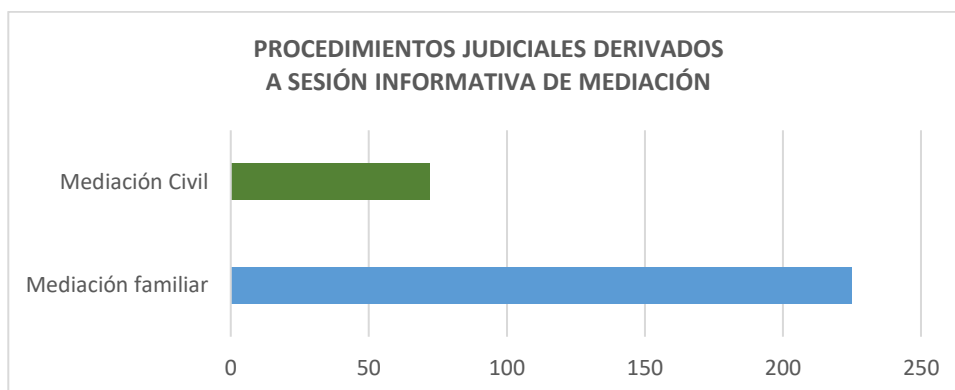
Nº DE PROCEDIMIENTOS JUDICIALES:.....72

B) SESIONES INFORMATIVAS MEDIACIÓN FAMILIAR:

| | |
|---|------------------|
| Nº SIP señaladas por el Juzgado nº 9: | 197 |
| Nº SIP señaladas por el Juzgado nº 11: | 39 |
| Nº SIP señaladas por la Audiencia Provincial..... | 5 |
| TOTAL..... | 241 (77%) |

Nº DE PROCEDIMIENTOS JUDICIALES:..... 225

*En 16 de ellos se han realizado más de una derivación a SIP



2.- SESIONES INFORMATIVAS DE MEDIACIÓN (SIP)

De los **297 procedimientos judiciales** derivados a SIP:

Comparecen ambas partes..... 136 (46%)

Mediación Familia.....101

* supone el 45 % en relación con los 225 procedimientos/familia

Mediación Civil..... 35

* supone el 49 % en relación con los 72 procedimientos /civil

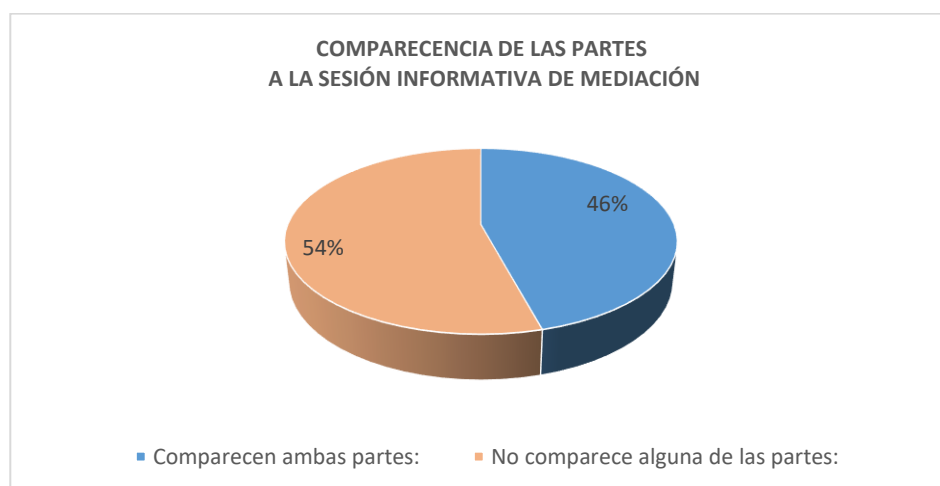
No comparece alguna de las partes161 (54%)

Mediación Familia..... 124

* supone el 55 % en relación con los 225 procedimientos/familia

Mediación Civil..... 37

* supone el 51 % en relación con los 72 procedimientos /civil



3.- RESULTADOS DE LAS SESIONES INFORMATIVAS

De las **136 SIP** realizadas con presencia de las dos partes, relacionadas con **297 procedimientos judiciales**:

Aceptan iniciar el procedimiento de mediación.....**80 (59%)**

Mediación Familia..... 52

* supone el 36 % en relación con los 225 procedimientos/familia

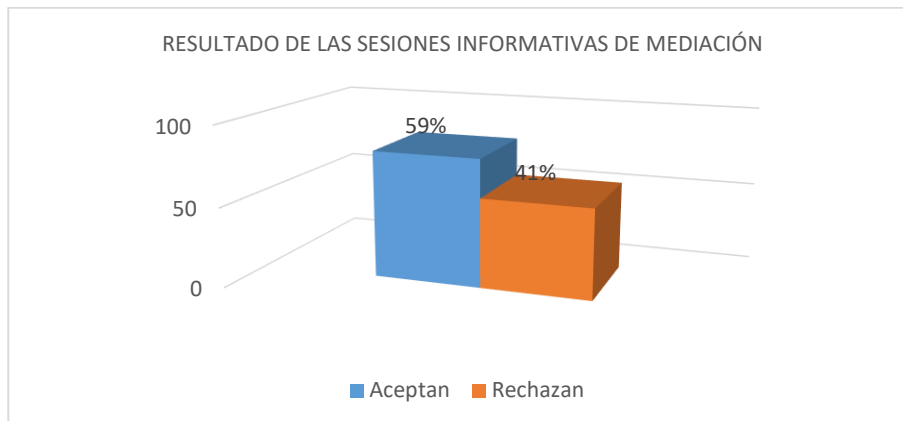
* supone el 79 % en relación con las 101 SIP con presencia de las dos partes

Mediación Civil..... 14

* supone el 19 % en relación con los 72 procedimientos/civil

* supone el 40 % en relación con las 35 SIP con presencia de las dos partes

Rechazan iniciar un procedimiento de mediación:56 (41%)



4.- RESULTADO PROCEDIMIENTOS DE MEDIACIÓN

De los 80 procedimientos de mediación abiertos:

Mediaciones terminadas con acuerdo*19 (24%)

*Mediaciones terminadas con acuerdo total: 17

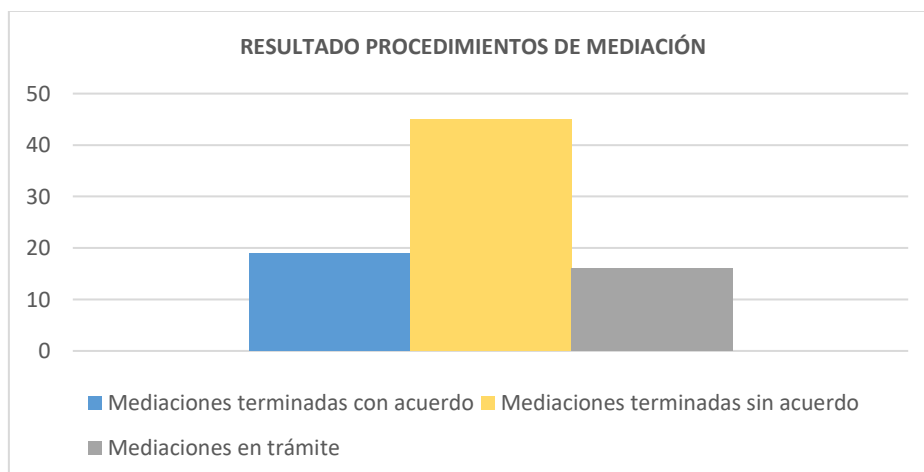
*Mediaciones terminadas con acuerdo parcial: 2

| | |
|---------------------|----|
| Juzgado nº 1 | 1 |
| Juzgado nº 5 | 1 |
| Juzgado nº 7 | 1 |
| Juzgado nº 9: | 13 |
| Juzgado nº 11 | 3 |

Mediaciones terminadas sin acuerdo48 (60%)

Mediaciones en trámite a 31/12/201913 (16%)

| | |
|----------------------|---|
| Juzgado nº 3: | 1 |
| Juzgado nº 5: | 1 |
| Juzgado nº 6 | 1 |
| Juzgado nº 9: | 9 |
| Juzgado nº 10: | 1 |



5.- DESIGNACIÓN DE MEDIADOR:

A.- QUIÉN DESIGNA MEDIADOR (en relación con los 80 procedimientos de mediación abiertos)

- Designación por las partes: 57 (71%)
- Designación por el Servicio de Mediación: 23 (29%)

B.- A QUIÉN DESIGNAN MEDIADOR (en relación con las 57 designaciones realizadas por las partes)

- Designan al mediador de la sesión informativa: 35 (61%)
- Designan a un mediador de la lista de mediadores: 22 (39%)